



SERVIZI X MEZZO E TIPOLOGIA

MEZZO	TIPOLOGIA DEL SERVIZIO	NUMERO DI SERVIZI	%
01			
	DIALIZZATI	4	0,55%
	SERV.INTERNO	2	0,27%
	SERV.SOCIALE	20	2,73%
	SIERRA	25	3,42%
	TOTALE P. 01	51	
02			
	ASSISTENZA MANIFESTAZIONE	3	0,41%
	SERV.INTERNO	5	0,68%
	SERV.SOCIALE	24	3,28%
	SIERRA	1	0,14%
	TOTALE P. 02	33	
03			
	BRUTTI MA BUONI	4	0,55%
	SERV.INTERNO	21	2,87%
	SERV.SOCIALE	11	1,50%
	SIERRA	2	0,27%
	TOTALE P. 03	38	
04			
	ASSISTENZA MANIFESTAZIONE	1	0,14%
	BRUTTI MA BUONI	4	0,55%
	DIALIZZATI	17	2,32%
	SERV.INTERNO	4	0,55%
	SERV.SOCIALE	48	6,56%
	SIERRA	13	1,78%

TOTALE P. 04**87****05**

ASSISTENZA MANIFESTAZIONE	1	0,14%	
BRUTTI MA BUONI	2	0,27%	
DIALIZZATI	18	2,46%	
SERV.INTERNO	2	0,27%	
SERV.SOCIALE	42	5,74%	
SIERRA	9	1,23%	

TOTALE P. 05**74****06**







ADI ESTEMPORANEA	2	0,27%	
ADI MACCHINA IN CONVENZIO	14	1,91%	
ASSISTENZA MANIFESTAZIONE	1	0,14%	
CONVENZIONE	93	12,70%	
DIALIZZATI	1	0,14%	
SERV.INTERNO	1	0,14%	
SIERRA	2	0,27%	

TOTALE P. 06**114****07**



ADI MACCHINA IN CONVENZIO	13	1,78%	
ASSISTENZA MANIFESTAZIONE	6	0,82%	
CONVENZIONE	101	13,80%	
DIALIZZATI	1	0,14%	
SERV.INTERNO	4	0,55%	
SIERRA	1	0,14%	

TOTALE P. 07**126****08**






ADI ESTEMPORANEA	2	0,27%	
------------------	---	-------	--

MEZZO	TIPOLOGIA DEL SERVIZIO	NUMERO DI SERVIZI	%	
	ADI MACCHINA IN CONVENZIO	27	3,69%	
	ASSISTENZA MANIFESTAZIONE	2	0,27%	
	CONVENZIONE	21	2,87%	
	DIALIZZATI	3	0,41%	
	SERV.INTERNO	4	0,55%	
	SIERRA	4	0,55%	
TOTALE P. 08		63		





09

	ASSISTENZA MANIFESTAZIONE	1	0,14%	
	SERV.INTERNO	5	0,68%	
	SERV.SOCIALE	8	1,09%	
	SIERRA	3	0,41%	
TOTALE P. 09		17		

10

	ADI ESTEMPORANEA	2	0,27%	
	DIALIZZATI	3	0,41%	
	SERV.INTERNO	2	0,27%	
	SERV.SOCIALE	33	4,51%	
	SIERRA	14	1,91%	
TOTALE P. 10		54		

11

	DIALIZZATI	2	0,27%	
	SERV.INTERNO	1	0,14%	
	SERV.SOCIALE	12	1,64%	
	SIERRA	28	3,83%	
TOTALE P. 11		43		

12

	DIALIZZATI	26	3,55%	
--	------------	----	-------	---------------------------------------------------------------------------------------

MEZZO	TIPOLOGIA DEL SERVIZIO	NUMERO DI SERVIZI	%
	SERV.INTERNO	1	0,14%
	SIERRA	5	0,68%
	TOTALE P. 12	32	
	TOTALE SERVIZI	732	